

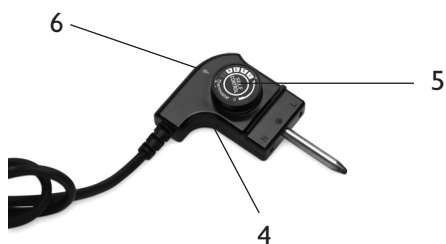
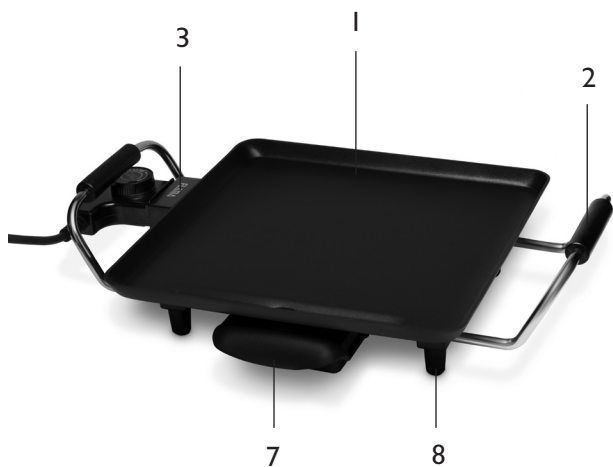
FLAMA



PLACA DE GRELHAR
PLANCHA DE COCINA

4746FL

14746.00



- 1. Placa de cocção
- 2. Pegas
- 3. Elemento de ligação
- 4. Caixa de Comando
- 5. Termóstato
- 6. Sinalizador luminoso
- 7. Apara -Molhos
- 8. Pés anti-derrapantes

CONSELHOS DE SEGURANÇA

- Leia atentamente todas as instruções antes de utilizar o aparelho pela primeira vez e guarde-o para consultas futuras. Uma utilização não conforme com as instruções, liberta a FLAMA de todas as responsabilidades.
- Verifique se a tensão de alimentação da instalação eléctrica da sua habitação corresponde à inscrita na placa de características do aparelho. Este aparelho deve ser ligado a uma tomada com contacto de terra e ligação à terra da instalação fixa.
- Verifique se o disjuntor de protecção do circuito, ao qual vai ligar o grelhador, é no mínimo de 10A.
- O aparelho não é destinado a ser posto em funcionamento por meio de um temporizador externo ou por um sistema separado de comando à distância.
- Este aparelho foi concebido para utilização exclusivamente doméstica, e no interior de casa.
- Este aparelho é destinado a ser utilizado em aplicações domésticas e análogas tais como:
 - Áreas de cozinha reservadas ao pessoal de lojas, oficinas e outros ambientes profissionais;
 - Casas de campo;
 - Por clientes de hotéis, motéis e outros ambientes de carácter residencial;
 - Ambientes do tipo quarto de hotel;
- Este aparelho pode ser usado por crianças de 8 anos ou mais e pessoas com deficiências físicas, sensoriais ou mentais ou falta de experiência e conhecimento se eles tiverem recebido supervisão ou instrução sobre o uso do aparelho de uma forma segura e compreenderem os riscos envolvidos. As crianças não devem brincar com o aparelho. A limpeza e manutenção do aparelho não devem ser feitas por crianças sem supervisão.

- Mantenha o aparelho e o seu cabo de alimentação fora do alcance de crianças com menos de 8 anos, quando este está ligado ou em arrefecimento.
 - A temperatura das superfícies acessíveis podem ser elevadas durante o funcionamento do aparelho.
 - Desligue o aparelho da alimentação removendo a ficha da tomada fixa da alimentação após cada utilização e aquando da limpeza.
 - Deixe-o arrefecer antes de proceder a qualquer operação de limpeza ou de arrumação.
 - Antes de ligar o aparelho, certifique-se que o coloca numa superfície plana, estável e horizontal.
 - Não utilize o aparelho se este não estiver a funcionar correctamente ou se estiver de algum modo danificado. Qualquer intervenção para além da limpeza deve ser executada num Serviço de Assistência Técnica Autorizado FLAMA.
 - Se o cabo de alimentação se danificar, deve ser substituído pelo Serviço de Assistência Técnica Autorizado da FLAMA **de forma a evitar perigo.**
 - O grelhador nunca deve ser utilizado perto de materiais inflamáveis ou combustíveis.
 - Nunca deixe o grelhador sem vigilância.
 - Não tape o aparelho durante o seu funcionamento.
 - Não desmonte o aparelho.
 - O grelhador só deve ser utilizado para cozinhar alimentos. A sua utilização para outros fins poderá provocar danos irreparáveis.
 - Nunca mergulhe o grelhador em água ou qualquer outro líquido.
- AVISO:** Carvão ou outros combustíveis não devem ser utilizados com este aparelho.

Este produto cumpre a Directiva da Baixa Tensão – 2006/95/EC e a Directiva de Compatibilidade Electromagnética - 2004/108/EC.

FUNCIONAMENTO

Antes da primeira utilização:

- Antes de usar o aparelho pela primeira vez, passe um pano húmido por cima da Placa de cocção (1) de forma a eliminar qualquer partícula de sujidade.
- Unte ligeiramente a Placa de cocção (1) com um pouco de óleo vegetal.

Utilização:

- Coloque o aparelho sobre uma superfície nivelada e estável. Não coloque o aparelho sobre superfícies quentes.
- Ligue a caixa de comando (4) ao elemento de ligação (3); ligue o aparelho à rede elétrica e seleccione a temperatura mais adequada para o alimento que deseja preparar.
- Espere uns minutos até que a Placa de cocção (1) alcance essa temperatura. Nesse momento o sinalizador luminoso (6) apagar-se-á.
- Durante o tempo em que estiver a cozinhar, o sinalizador luminoso (6) acender-se-á e apagar-se-á várias vezes, indicando que a Placa de cocção (1) continua a manter a temperatura selecionada.
- Para virar os alimentos, deverá utilizar sempre utensílios de madeira ou plástico resistente a altas temperaturas, a fim de evitar riscos e danos na superfície da Placa de cocção (1).
- Quando terminar de usá-lo, ponha o seletor na posição O e desligue o aparelho da rede elétrica.

CONSELHOS DE UTILIZAÇÃO

- A placa está desenhada de forma a permitir cozinhar sem óleo os alimentos mais variados. Se assim desejar, poderá acrescentar umas gotas de óleo sobre a placa ou untar o alimento com um pouco de óleo ou manteiga.
- Os tempos necessários para cozinhar variarão em função do alimento e do seu tamanho. Os pedaços pequenos poderão cozinhar-se antes e duma maneira mais uniforme que os grandes.
- Ao preparar carnes grelhadas, se desejar que estas fiquem bem passadas, deverá cozinhar durante mais tempo e numa posição baixa; se quiser que estas fiquem vermelhas por dentro, deverá escolher a posição máxima e cozinhar durante pouco tempo.

LIMPEZA E MANUTENÇÃO

- Verifique se o aparelho está desligado e se arrefeceu o suficiente. Não é necessário esperar até que esteja totalmente frio, pois é mais fácil retirar os restos enquanto a placa está ainda morna.
- Limpe sempre a placa depois de cada uso, evitando assim que os restos de alimentos fiquem agarrados. Limpe a placa com papel de cozinha. As partículas mais difíceis poderão eliminar-se com um pouco de óleo. O resto do aparelho poderá limpar-se com um pano húmido. Não utilize detergentes abrasivos, pois estes poderiam estragar o revestimento antiaderente.
- A placa poderá lavar-se na máquina de lavar louça. A ligação separável deverá limpar-se com um pano seco.

PROTECÇÃO DO AMBIENTE



Este símbolo indica a recolha separada de equipamentos eléctricos e electrónicos.

O objectivo prioritário da recolha separada destes resíduos é reduzir a quantidade a eliminar, promover a reutilização, a reciclagem e outras formas de valorização, de forma a reduzir os seus efeitos negativos sobre o ambiente.

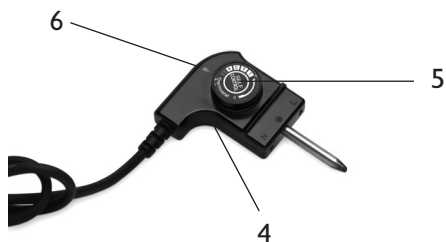
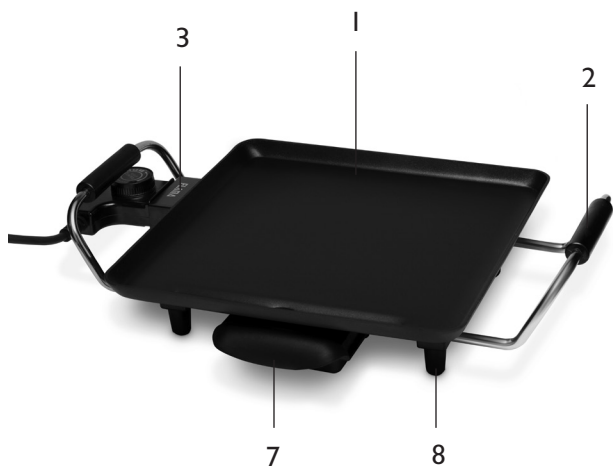


Quando fora de uso este aparelho não deverá ser descartado junto com os restantes resíduos urbanos não indiferenciados.

O utilizador é responsável por proceder à sua entrega gratuita nas instalações de recolha selectiva existentes para o efeito.

A retoma dos equipamentos fora de uso poderá igualmente ser efectuada pelos pontos de venda, na compra de um equipamento novo que seja equivalente e que desempenhe as mesmas funções.

Para obter informações mais detalhadas sobre os locais de recolha deverá dirigir-se à sua Câmara Municipal ou a um ponto de venda destes equipamentos.



- 1. Superficie de cocción
- 2. Asas
- 3. Elemento de conexión
- 4. Mando
- 5. Selector de temperatura
- 6. Piloto Luminoso
- 7. Bandeja recoge grasas
- 8. Patas antideslizantes

CONSEJOS DE SEGURIDAD

- Lea atentamente todas las instrucciones de uso antes de utilizar el aparato por primera vez y guárdelas para un posterior uso. Un uso no conforme con dichas instrucciones, liberaría a FLAMA de toda responsabilidad.
- Compruebe que la tensión de alimentación de su instalación eléctrica corresponde a la indicada en la tarjeta de características del aparato. La toma de alimentación de este aparato debe estar dotada de toma de tierra y conexión a la tierra de la instalación fija.
- Compruebe si el cortocircuito de protección del circuito donde va a enchufar la parrilla, es al mínimo de 10A.
- El aparato no se destina a ponerse en funcionamiento por medio de un temporizador externo o por un sistema separado de mando a distancia.
- Este aparato se ha concebido exclusivamente para uso doméstico y debe utilizarse en el interior de la casa.
- Este aparato se destina a ser utilizado en aplicaciones domésticas e análogas tales como:
 - Áreas de cocina reservadas al personal de tiendas, talleres y otros entornos profesionales
 - Casas de campo
 - Por clientes de hoteles, moteles y otros entornos de carácter residencial
 - Entornos de tipo habitación de hotel
- Este aparato puede ser usado por niños de 8 años o más y por personas con deficiencias físicas, sensoriales o mentales o falta de experiencia y conocimiento si han recibido supervisión o instrucción sobre el uso del aparato de forma segura y si han entendido los riesgos envueltos. Los niños no deben jugar con el aparato. La limpieza y ma-

nutención del aparato no deben ser hechas por niños sin vigilancia.

- Mantenga la unidad y el cable de alimentación fuera del alcance de los niños menores de 8 años, cuando el aparato está conectado o se enfría.

- La temperatura de las superficies accesibles puede ser alta durante el funcionamiento del aparato.

- Desconecte siempre el aparato de la toma de corriente después de cada uso y de operaciones de limpieza.

- Deje enfriar el aparato antes de proceder a cualquiera operación de limpieza o de almacenaje.

- Antes de conectar el aparato, asegúrese que lo coloca en una superficie plana, estable y horizontal.

- No utilice el aparato si no funciona correctamente o si ha resultado dañado. Toda intervención que no sea la limpieza debe realizarse en un Servicio de Asistencia Técnica Autorizado FLAMA.

- Si el cable de alimentación está dañado, deberá ser reemplazado por el Servicio Autorizado FLAMA **de forma a evitar un peligro.**

- La parrilla nunca debe ser utilizada cerca de materiales inflamables o combustibles.

- Nunca deje la parrilla sin vigilancia.

- No tape el aparato durante su funcionamiento.

- No desmonte el aparato.

- La parrilla solo debe ser utilizada para cocinar alimentos. Su utilización para otros fines podrá provocar daños irreparables.

- Nunca sumerja a la parrilla en agua o cualquier otro líquido.

AVISO: Carbón u otros combustibles no deben ser utilizados con este aparato.

Este producto es conforme con la Directiva de Baja Tensión – 2006/95/EC y la Directiva de Compatibilidad Electromagnética - 2004/108/EC

FUNCIONAMIENTO

Antes del primer uso:

- Antes de utilizar este aparato por primera vez, pase un paño húmedo sobre la superficie de cocción (1) para eliminar cualquier partícula de suciedad.
- Unte ligeramente la superficie de cocción (1) con un poco de aceite.

Utilización:

- Coloque el aparato en una superficie llana y estable. No coloque el aparato sobre superficies calientes.
- Enchufe el mando (4) en el elemento de conexión (3); conecte el aparato al suministro eléctrico y seleccione la temperatura adecuada para el alimento que vaya a cocinar.
- Espere unos minutos hasta que la superficie de cocción (1) alcance la temperatura deseada. En ese momento, se apagará el piloto luminoso (6).
- Mientras esté cocinando, el piloto luminoso (6) se encenderá y apagará varias veces, lo que indica que la superficie de cocción (1) sigue siendo la seleccionada.
- Para darle la vuelta a los alimentos, utilice siempre utensilios resistente a temperaturas elevadas, hechos en materiales que no dañen la superficie de cocción (1).
- Cuando termine de usar el aparato, ponga el selector en la posición O y desconecte el aparato de la red.

CONSEJOS DE UTILIZACIÓN

- La plancha ha sido concebida para poder cocinar diferentes tipos de alimentos sin utilizar aceite. Si lo desea, puede añadir unas gotas de aceite sobre la plancha o untar el alimento con un poco de aceite o mantequilla.
- El tiempo de cocción variará en función del tipo de alimento y de su tamaño. Los alimentos pequeños se cocinarán en menos tiempo y de manera más uniforme que los grandes.
- Cuando prepare carne asada, si desea que ésta quede bien hecha, deberá cocinarla durante más tiempo y a una temperatura más baja; si quiere que esté poco hecha, escoja la temperatura máxima y cocínelas durante poco tiempo.

LIMPIEZA Y MANTENIMIENTO

Compruebe que el aparato esté desconectado y lo suficientemente frío. No es necesario esperar a que esté totalmente frío, dado que será más fácil retirar los restos si la plancha está todavía tibia.

Limpie siempre la plancha después de cada uso, de este modo evitará que se peguen los restos de los alimentos. Limpie la plancha con papel de cocina. Podrá eliminar las partículas más difíciles con un poco de aceite. El resto del aparato puede limpiarse con un paño húmedo. No utilice detergentes abrasivos, ya que pueden dañar el revestimiento antiadherente.

La plancha puede lavarse en el lavavajillas. La conexión extraíble puede limpiarse con un paño seco.

PROTECCIÓN DEL AMBIENTE



Este símbolo indica la recogida separada de equipamientos eléctricos y electrónicos.

El objetivo prioritario de la recogida separada de estos residuos es reducir la cantidad a eliminar, promocionar la reutilización, el reciclado y otras formas de valorización, de forma a reducir sus efectos negativos sobre el medio ambiente.

Cuando deje de usar este aparato no debe desecharlo con los restantes residuos urbanos no indiferenciados.

El usuario es responsable de proceder a su entrega gratuita en las instalaciones de recogida selectiva existentes para ese efecto.

La recuperación de los equipamientos fuera de uso también podrá ser realizada por los puntos de venta, en la compra de un equipamiento nuevo que sea equivalente y que desempeñe las mismas funciones.

Para obtener información detallada sobre los locales de recogida debe dirigirse a su Ayuntamiento o a un punto de venta de esos equipamientos.

CONDIÇÕES DE GARANTIA

1. Guarde cuidadosamente o comprovativo de compra (talão) deste produto. Quando se efectua a reparação nestas condições, o técnico exigirá o respectivo comprovativo de compra. Essa assistência só lhe poderá ser prestada depois de ter provado com o comprovativo de compra que o seu aparelho se encontra dentro do prazo de garantia.
2. O prazo de garantia deste aparelho é de 2 anos a partir da data de aquisição.
3. Dentro do prazo de garantia, repararemos ou substituiremos, gratuitamente todas as peças que, na utilização normal do aparelho, se tenham deteriorado em consequência de defeito comprovado de material ou de fabrico.
4. Não estão cobertas por esta garantia, lâmpadas, peças facilmente quebráveis, de vidro ou de plástico ou quaisquer outras deficiências que não prejudiquem o bom funcionamento do mesmo.
5. Não nos responsabilizamos por estragos causados pela utilização deficiente ou descuidada do aparelho, pela ligação a corrente eléctrica diferente da indicada na etiqueta de características do aparelho, por deficiente instalação eléctrica ou por causas atmosféricas, químicas ou electroquímicas. Serão declinadas outras reclamações ou pedidos de indemnização relativos a objectos que não façam parte integrante do aparelho.
6. A prestação duma assistência a coberto da garantia, não prolonga o prazo da mesma. Só dentro deste prazo é que são prestadas assistências ao abrigo da garantia. o direito a esta só é reconhecido ao primeiro comprador do aparelho e não pode ser transmitido a terceiros.
7. A garantia caduca quando pessoas não autorizadas tenham tentado efectuar reparações, modificações ou substituições de peças no aparelho.
8. Todas as despesas e riscos de transporte para a nossa fabrica ou vice-versa serão sempre por conta do comprador.

CONDIÇÕES DE GARANTIA

Para obtenção do serviço de Assistência Técnica durante o período de garantia de 24 meses após a data da compra, é necessário:

- A apresentação da Factura/Talão de Compra, onde conste o modelo e o número de fabrico do produto (sempre que possível).

Nota: A não apresentação dos documentos referidos, será motivo para a não prestação de serviços a coberto da garantia.

CONDICIONES DE LA GARANTÍA

1. Conserve en lugar seguro el comprovativo de compra del aparato. Cuando se realice una reparación que cumpla las condiciones, el técnico exigirá el comprovativo de compra correspondiente. Sólo se le podrá prestar asistencia después de haber comprobado con el comprovativo de compra, que su aparato se encuentra dentro del plazo de garantía.
2. El plazo de garantía de este aparato es de 2 años a partir de la fecha de compra.
3. Dentro del plazo de garantía, repararemos o sustituiremos de manera gratuita, todas las piezas que dentro de un uso normal del aparato, se hayan deteriorado como consecuencia de un defecto del material o de fabricación.
4. Esta garantía no cubre bombillas, piezas que se rompan con facilidad, de vidrio o de plástico o cualquier deficiencia que no perjudique al buen funcionamiento del mismo.
5. No nos responsabilizamos de los daños causados por el uso indebido o descuidado del aparato, por enchufarlo a una corriente eléctrica diferente de la que se indica en la etiqueta de características del aparato, por una instalación eléctrica deficiente o por causas atmosféricas, químicas o electroquímicas. Se declinarán las reclamaciones o solicitudes de indemnización relativas a objetos que no formen parte integrante del aparato.
6. La prestación de una asistencia cubierta por la garantía, no prolonga el plazo de la misma. Sólo se presta asistencia cubierta por la garantía cuando está dentro de este plazo. Sólo se reconoce el derecho a esta garantía al primer comprador del aparato y no se puede transmitir a terceros.
7. La garantía caduca cuando personas no autorizadas han intentado realizar reparaciones, modificaciones o sustituciones de piezas en el aparato.
8. Todos los gastos y riesgos de transporte hacia o desde nuestra fábrica, corren a cuenta del comprador.

CONDICIONES DE LA GARANTÍA

Para obtener el servicio de Asistencia Técnica durante el período de garantía de 24 meses a partir de la fecha de la compra, es necesario:

-La presentación de la Factura/Recibo de compra, donde conste el modelo y el número de fábrica del producto (cuando sea posible).

Nota: La no presentación de los documentos indicados, será motivo para la no prestación de los servicios cubiertos por la garantía.



FLAMA

Fábrica de louças e electrodomésticos, S.A.

Rua Alto de Mirões, nº 249 • Zona Industrial • Ap. 204I • 3700-727 CESAR • Portugal
Tel. +351 256 850 170 • Fax +351 256 850 179 • E-Mail: info@flama.pt / Internet: <http://www.flama.pt>



Linha Directa Consumidor **808 250 178**

